


Verlegemuster

KREATIVPFLASTER

Linteler Quader System 1

Intel
Gestalten mit Beton




VM 1: Parkettverband

Steinbedarf:

10/20 cm ca. 48 St./m²

Kennzeichnend ist, dass nach dem „Sandwich-System“ zwischen bzw. neben den längsverlegten Steinen eine „Füllung“ aus zwei querverlegten Steinen angeordnet wird.

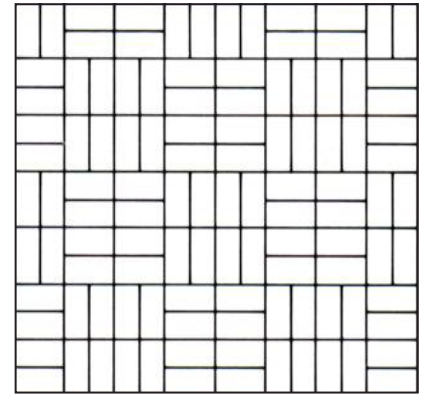


VM 2: Flechtverband

Steinbedarf:

10/10 cm ca. 24 St./m²
10/20 cm ca. 36 St./m²

Das Einhalten des Musters ist abhängig von der Anordnung der Steine 10/10 cm, die in die Leerräume zwischen den Flechtrichtungen der Steine 10/20 cm gesetzt werden.

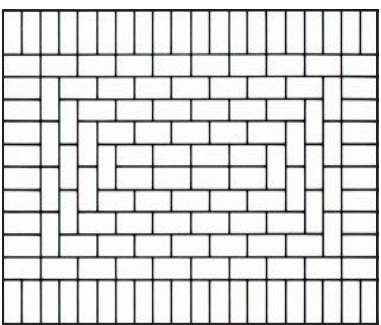


VM 3: Schachbrettverband

Steinbedarf:

10/20 cm ca. 49 St./m²

Eine Variante des Flechtverbandes, wobei alle Steine doppelt oder dreifach im Winkel von 90° gegeneinander stoßen. Besondere Wirkung ist möglich durch eine farbige Flächenaufteilung.




VM 4: Mittelsteinverband

Steinbedarf:

10/20 cm ca. 48 St./m²


Hier dargestellt in rechteckiger Form. Die Reihen verlaufen konzentrisch nach innen. Wichtig ist die Einfassung des Musters durch eine „Rollschicht“.



VM 5: kleinteiliger Mittelsteinverband

Steinbedarf:

Bedarf auf Anfrage



VM 6

Steinbedarf:

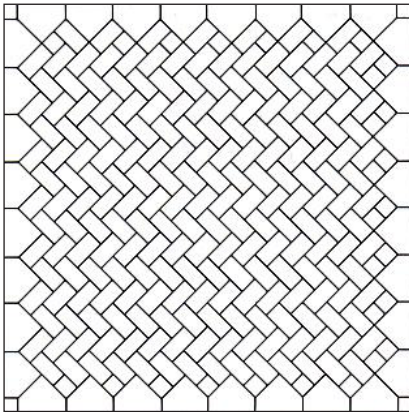
10/20 cm ca. 45,73 St./m²
10/10 cm ca. 6,53 St./m²

Verlegemuster

KREATIVPFLASTER

Linteler Quader System 1

Lintel
Gestalten mit Beton

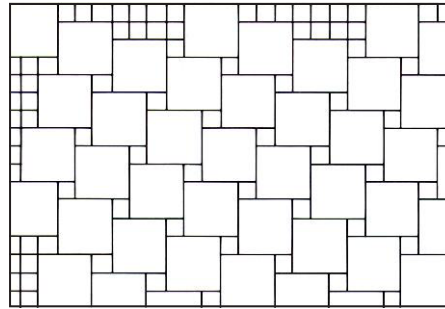


VM 7: Fischgrät-/Keperverband

Steinbedarf:

10/20 cm ca. 48 St./m²

Diagonalstein ca. 3,5 St./lfdm.



VM 8


Steinbedarf:

10/10 cm ca. 10 St./m²

30/30 cm ca. 10 St./m²

Randabschluss

10/10 cm ca. 9 St./lfdm.

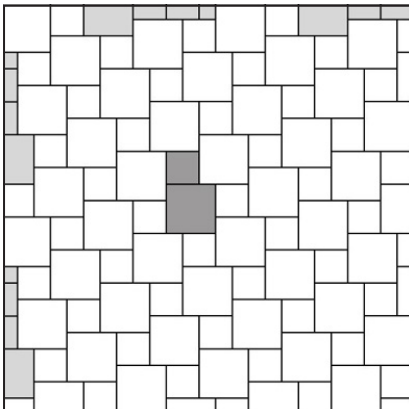


VM 9

Steinbedarf:

20/20 cm ca. 7,75 St./m²

30/30 cm ca. 7,75 St./m²



VM 10

Steinbedarf:

20/20 cm ca. 7,54 St./m²


30/30 cm ca. 7,54 St./m²

Randabschluss

30/20 cm ca. 0,76 St./lfdm.

10/20 cm ca. 1,52 St./lfdm.


10/10 cm ca. 0,76 St./lfdm.



VM 11

Steinbedarf:

20/30 cm ca. 17 St./m²



VM 12

Steinbedarf:

20/20 cm ca. 25 St./m²

Randabschluss


10/10 cm ca. 2,5 St./lfdm.

Verlegemuster

KREATIVPFLASTER

Linteler Quader System 1


Lintel
Gestalten mit Beton



VM 13

Steinbedarf:


10/20 cm ca. 4 St./m²
20/20 cm ca. 6,5 St./m²
20/30 cm ca. 10 St./m²



VM 14

Steinbedarf:


10/20 cm ca. 10 St./m²
20/20 cm ca. 5 St./m²
20/30 cm ca. 10 St./m²



VM 15

Steinbedarf:

20/20 cm ca. 10 St./m²
20/30 cm ca. 10 St./m²




VM 16

Steinbedarf:

20/20 cm ca. 10 St./m²
20/30 cm ca. 10 St./m²

Die Reihen teilweise mit einem Stein
10/20 cm beginnen.




VM 17

Steinbedarf:

20/20 cm ca. 10 St./m²
20/30 cm ca. 10 St./m²

Die Reihen teilweise mit einem Stein
10/20 cm beginnen.



VM 18

Steinbedarf:

20/30 cm ca. 17 St./m²

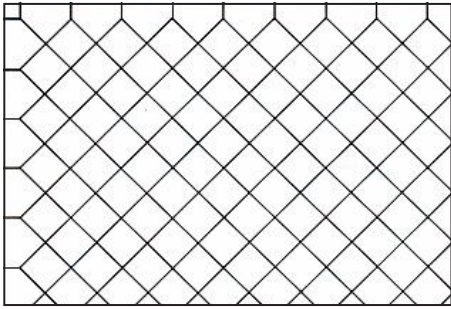
Randabschluss
10/10 cm ca. 9 St./lfdm.

Verlegemuster

KREATIVPFLASTER

Linteler Quader System 1

Intel
Gestalten mit Beton



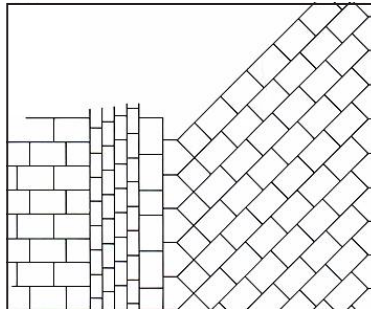
VM 19

Steinbedarf:

20/20 cm ca. 25 St./m²

Randabschluss

Diagonalstein ca. 3,5 St./lfdm.

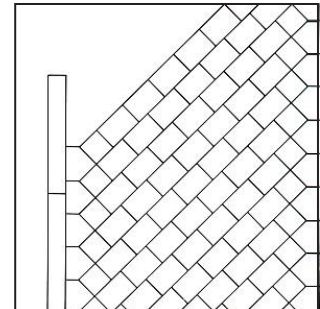


VM 20

Steinbedarf:

20/20 cm ca. 5,5 St./lfdm.
20/30 cm ca. 25,8 St./lfdm.
Diagonalstein ca. 7 St./lfdm.

Gehwegbreite 200 cm
Seitenabschluss Tiefbord 6/20/100 cm

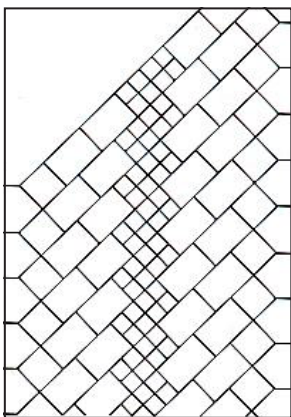


VM 21

Steinbedarf:

20/20 cm ca. 7,1 St./lfdm.
20/30 cm ca. 23,2 St./lfdm.
Diagonalstein ca. 7 St./lfdm.

Gehwegbreite 226 cm
Seitenabschluss Hochbord 12/15/30/100 cm



VM 22

Steinbedarf:

20/20 cm ca. 7,1 St./lfdm.
20/30 cm ca. 14,2 St./lfdm.
Diagonalstein ca. 7 St./lfdm.

Bänderung

10/10 cm ca. 28,3 St./lfdm.

Gehwegbreite 180 cm